



Webseite mit Lehrfilmen ansehen <https://www.mexsoft.com/animations/>

## Changelog V1.1.0.89

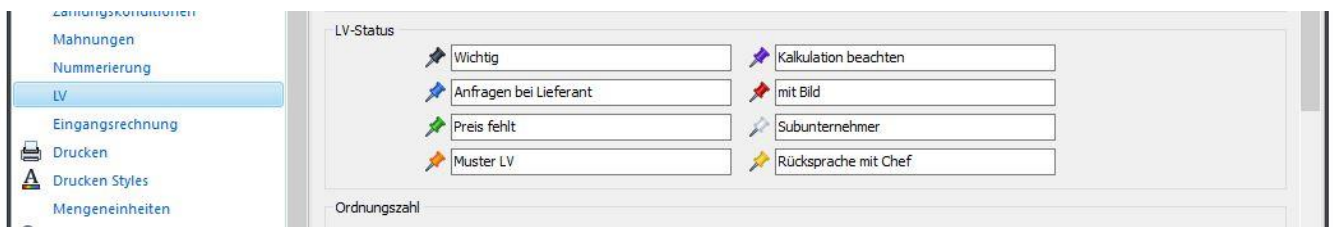
### Funktionstipp:

#### Pinnadeln im LV

In allen mexXsoft Versionen gibt es diese nützliche Funktion. Über die Status Spalte im LV können einzelnen Positionen Pinnadeln zu gewiesen werden. Diese Pinnadeln können wichtige Informationen enthalten oder für eine sofortige Aufgabenverteilung genutzt werden.

*	Status	Kalk	KE	OZ	Langtext
					Hier klicken, um einen Filter zu setzen
▶	—		R		Übersicht
	—		TT	1	Baustelleneinrichtung
		📅	LP	1.1	Bauzaun aufstellen
	📌	📅	LS	1.2	Recyclingschotter, 0/32, frei Baustelle liefern und als
	📌	📅	LS	1.3	Betonpflaster mit Hilfe einer Diamantflex passgerecht schneiden
	—		TT	2	Gartengestaltung
	📌	📅	LS	2.1	Blockstufen aus Sandstein, 100x35x15 cm, Farbe rot, frei
	📌	📅	LA	2.2	Blockstufen aus Granit, 100x35x15 cm, Farbe hellgrau, frei
	📌	📅	LS	2.3	Farbe rotbraun herstellen, 15 cm RCT Schicht als
	📌	📅	LS	2.4	Betonpflaster von Kronimus, Typ Heilbronner Antik, Farbe
	📌	📅	LS	2.5	
	📌	📅	LS	2.6	Recyclingschotter, 0/32, frei Baustelle liefern und als
	📌	📅	LS	2.7	Betonpflaster mit Hilfe einer Diamantflex passgerecht schneiden

In den Optionen können unter der Rubrik „LV“ diese Pinnadeln bezeichnet werden



Diese Pinnadeln werden in bestimmte Bereiche im Programm mit übertragen wie zum Beispiel bei der Preisanlage.

BV Waldstraße 22, En (P)

Start    Einstellungen    Text formatieren

Neu    Einstellungen    Drucken    Vorschau    Suche

Standard    Drucken    Suche

Formularauswahl

Formular: Preisanfrage

Druckvariante: mit Briefkopf (0)

Adressen

Adresse 1: Markierte Adressen

Ansprechpartner:

Belegnummer:

Belegdatum: 17.04.2020

**Nutzer**

Ihr Zeichen:

Ihser Zeichen: PM

Sachbearbeiter: ID: Muettermann

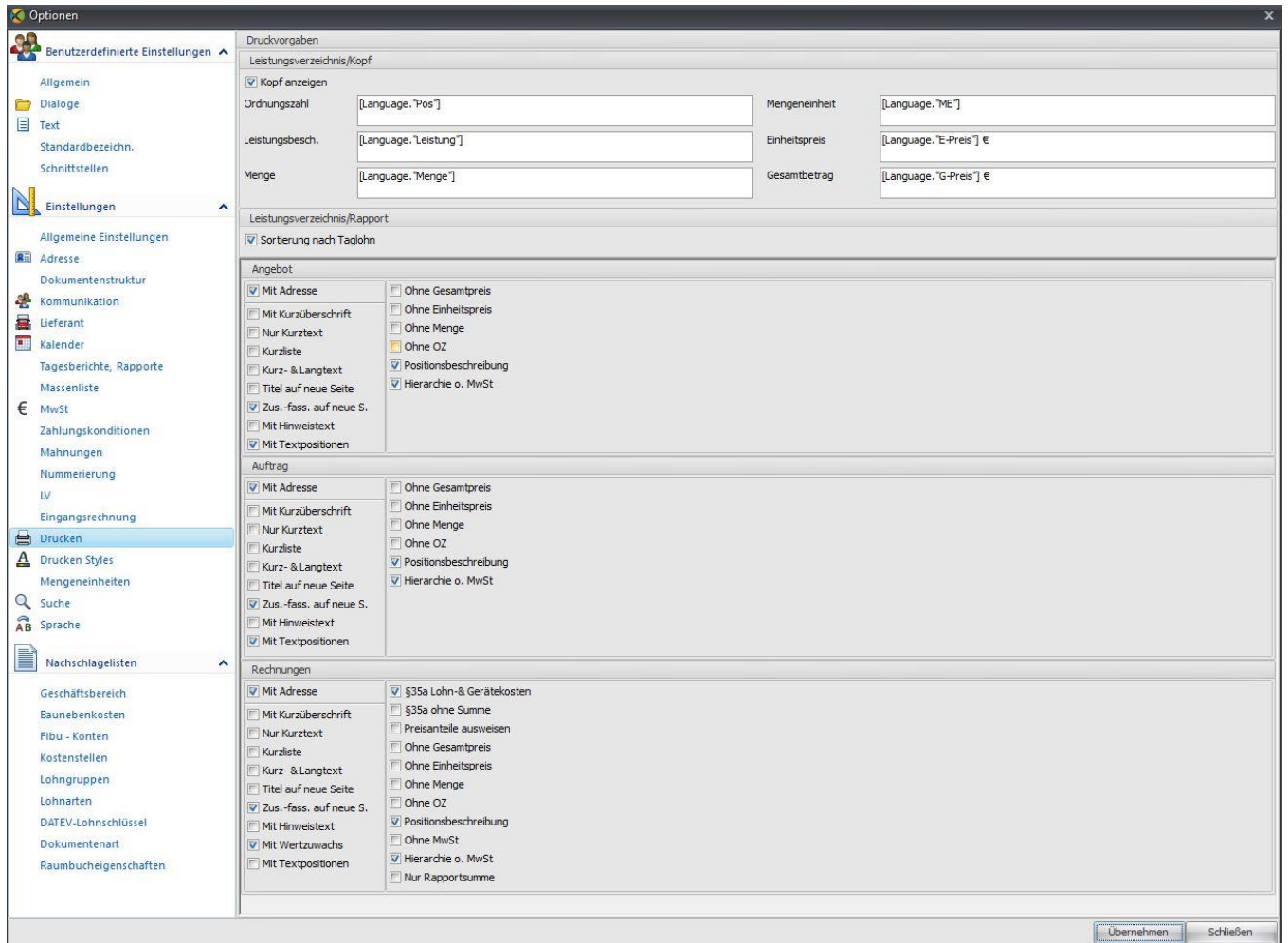
Formularbezeichnung: **Preisanlage**

Betreff	Kopftext	Fußtext	Auswahl	Adresspool
* Auswahl	Status	KE	OZ	Kurztext
<input checked="" type="checkbox"/>		TT	1	Baustelleneinrichtung
<input checked="" type="checkbox"/>		LP	1.1	Bauzaun aufstellen
<input checked="" type="checkbox"/>		LS	1.2	Recyclingschotter, 0/32, frei Baustelle liefern und
<input checked="" type="checkbox"/>		LS	1.3	Betonpflaster mit Hilfe einer Diamantflex passgere
<input checked="" type="checkbox"/>		TT	2	Gartengestaltung
<input checked="" type="checkbox"/>		LS	2.1	Blockstufen aus Sandstein, 100x35x15 cm, Farbe
<input checked="" type="checkbox"/>		LA	2.2	Blockstufen aus Granit, 100x35x15 cm, Farbe hell
<input checked="" type="checkbox"/>		LS	2.3	Sitzplatz aus Betonplatten 45x15x5 cm, Farbe rot
<input checked="" type="checkbox"/>		LS	2.4	Betonpflaster von Kronimus, Typ Heilbronner Anti
<input checked="" type="checkbox"/>		LS	2.5	
<input checked="" type="checkbox"/>		LS	2.6	Recyclingschotter, 0/32, frei Baustelle liefern und
<input checked="" type="checkbox"/>		LS	2.7	Betonpflaster mit Hilfe einer Diamantflex passgere

# Neue Funktionen:

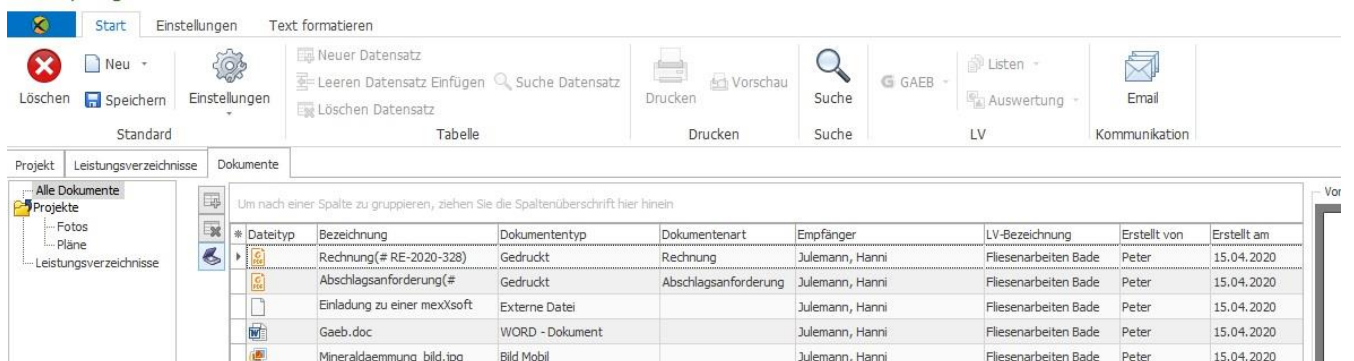
## Voreinstellung der Druckoptionen

In den Optionen können nun die Druckeinstellungen für Angebote, Aufträge und Rechnungen angepasst werden.



## Scanbutton im Dokumentenmanagement

Über das Modul MX501 besteht nun die Möglichkeit direkt über einen Button das Dokument einzuscannen



# Pflegemodul

Im Pflegemodul kann ab sofort der Ausführungszeitraum in der Pflegeplanungstabelle gesetzt werden. Hierfür müssen die entsprechenden LVs markiert werden (STRG. + linke Maustaste). Über die rechte Maustaste „Eigenschaften“ gelangt man zum Ausführungsfenster.

The screenshot shows the 'Terminliste Pflegearbeiten' window. The main table lists various maintenance tasks with columns for Projekt, Projektztr., LV-Bezeichnung, LV-Nummer, Datum, Zeit, Ausführung, Bezeichnung, Menge, ME, Verantwortlicher, and Off. Postion. A context menu is open over the row for 'BV Frankfurter Landstraße 78, Frankfurt', showing options like 'Suche Datensatz', 'Erweitern', 'Zuklappen', 'Export nach Excel', 'Tabelle drucken', 'Eigenschaften', and 'Zurücksetzen'.

Projekt	Projektztr.	LV-Bezeichnung	LV-Nummer	Datum	Zeit	Ausführung	Bezeichnung	Menge	ME	Verantwortlicher	Off. Postion
BV Südstraße, Lippstadt	PR-2018-703	Pflege	18-548	14.05.2018 (Mo)	08:00	Ausführung	Planung Pflege Südstraße	1000	120000 m³		2
BV Am Eisbusch 45, Wustermark	PR-2018-662	Pflege Eisbusch	18-460	14.05.2018 (Mo)	08:00	Ausführung	Planung Pflege Am Eisbusch	500	500 m³		3
BV Frankfurter Landstraße 78, Frankfurt	PR-2018-702	Pflege	18-545	14.05.2018 (Mo)	08:00	Ausführung	Planung Pflege Frankfurter	1000	1000 m³		2
BV Potsdamer StraÙ4 45, Potsdam	PR-2018-649	Pflege Vorgarten	18-425	14.05.2018 (Mo)	08:00	Ausführung	Planung Pflege Potsdamer Str 45	3000	3000 m³		2
BV Walzmühle 49, Duren	PR-2018-700	Pflege Januar	18-539	14.05.2018 (Mo)	08:00	Ausführung	Planung Pflege Walzmühle 49	2000	2000 m³		2
BV Südstraße, Lippstadt	PR-2018-703	Pflege	18-548	28.05.2018 (Mo)	08:00	Ausführung	Planung Pflege Südstraße	1000	120000 m³		2
BV Am Eisbusch 45, Wustermark	PR-2018-662	Pflege Eisbusch	18-460	28.05.2018 (Mo)	08:00	Ausführung	Planung Pflege Am Eisbusch	500	500 m³		3
BV Frankfurter Landstraße 78, Frankfurt	PR-2018-702	Pflege	18-545	28.05.2018 (Mo)	08:00	Ausführung	Planung Pflege Frankfurter	1000	1000 m³		2
BV Potsdamer StraÙ4 45, Potsdam	PR-2018-649	Pflege Vorgarten	18-425	28.05.2018 (Mo)	08:00	Ausführung	Planung Pflege Potsdamer Str 45	3000	3000 m³		2

The screenshot shows the 'Eigenschaften' dialog box for the task 'BV Südstraße, Lippstadt'. The 'Ausführungsdatum' is set to 17.04.2020. A calendar is displayed for April 2020, with the 17th highlighted. The dialog also includes 'Übernehmen' and 'Abbrechen' buttons.

Projekt	Projektztr.	LV-Bezeichnung	LV-Nummer	Datum	Zeit	Ausführung	Bezeichnung	Menge	ME	Verantwortlicher	Off. Postion
BV Südstraße, Lippstadt	PR-2018-703	Pflege	18-548	28.05.2018 (Mo)	08:00	Ausführung	Planung Pflege Südstraße	50	50 m³		2

## **Überarbeitet:**

- **Kurzkalkulation bei hoher DPI Auflösung**
- **Lieferschein Kopie anlegen**
- **Stornorechnungen mit negativem Betrag**
- **PDF erzeugen mit anderer Schriftart**
- **GAEB Import Umlaute**
- **Massenlisteneingabe in LV**
- **DPI Probleme im Hauptfenster**